

**REKSA DANA  
CAMPURAN**

**Tanggal Efektif**

11 November 2024

**No. Surat Pernyataan Efektif RD**

S-933/PM.02/2024

**Tanggal Peluncuran**

24 Maret 2025

**Mata Uang RD**

IDR

**Harga Unit (NAB per Unit)**

Rp 1,018.40

**Total Nilai Aktiva Bersih**

Kelas A : Rp 9.82 milyar

Kelas B : Rp 755.77 juta

Total : Rp 10.57 milyar

**Minimum Investasi Awal**

Rp 10,000

**Jumlah Unit Yang Ditawarkan**

Maks. 1 milyar unit

**Periode Penilaian**

Harian

**Biaya Pembelian**

< Rp 250,000 = Maks. 4%

>= Rp 250,000 = Maks. 2%

**Biaya Penjualan Kembali**

Maks. 0.5% (<6 bulan); 0% (>6 bulan)

**Biaya Pengalihan**

Maks. 2%

**Biaya Manajemen**

Maks. 4% per tahun

**Biaya Kustodian**

Maks. 0.25% per tahun

**Bank Kustodian**

Deutsche Bank AG, Jakarta

**Kode ISIN**

IDN000549706

**Risiko-Risiko Utama**

Risiko Penurunan NAB, Risiko Perubahan Kondisi Ekonomi dan Politik, Risiko Likuiditas, Risiko Wanprestasi

**Klasifikasi Risiko**



**Profil Panin Asset Management**

PT. Panin Asset Management adalah perusahaan manajemen investasi yang memiliki spesialisasi dalam pengelolaan reksa dana di Indonesia dan telah beroperasi sejak tahun 1997, sebagai bagian dari divisi Asset Management dari PT. Panin Sekuritas Tbk.

PT. Panin Asset Management melakukan spin-off pada tahun 2011 dan telah memperoleh izin usaha dari Badan Pengawas Pasar Modal dan Lembaga Keuangan sesuai dengan surat keputusan KEP-06/BL/MI/2011

**Tujuan Investasi**

memberikan tingkat pertumbuhan investasi yang relatif moderat melalui investasi sesuai dengan Kebijakan Investasi dan bersamaan dengan hal tersebut juga memberikan sumbangan dana untuk pihak ketiga yang bergerak di bidang kesehatan dan/atau bidang sosial lainnya, yang ditunjuk oleh Manajer Investasi, sebagai salah satu kepedulian terhadap generasi bangsa Indonesia.

Kebijakan Investasi		
Efek Ekuitas	:	1% - 79%
Efek Obligasi	:	1% - 79%
Inst. Pasar Uang & Kas	:	0% - 79%

% Portofolio Reksa Dana		
Efek Ekuitas	:	20.00%
Efek Obligasi	:	42.71%
Inst. Pasar Uang & Kas	:	37.30%

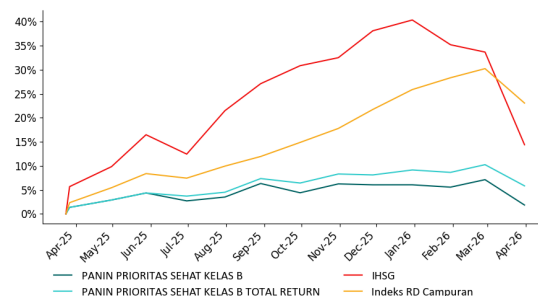
10 Efek Terbesar Diurutkan Berdasarkan Abjad	%
DEPOSITO BANK HIBANK INDONESIA	9.46
DEPOSITO BANK JAGO	4.73
DEPOSITO BANK PANIN DUBAI SYARIAH	9.46
DEPOSITO BANK SYARIAH INDONESIA	9.46
OBLIGASI NEGARA FR0068	10.34
OBLIGASI NEGARA FR0103	9.42
OBLIGASI NEGARA FR0109	22.95
PT. BANK MANDIRI (PERSERO) TBK	3.38
PT. BANK RAKYAT INDONESIA (PERSERO) TBK	2.89
PT. INDAH KIAT PULP & PAPER TBK	3.84

**Kinerja Reksa Dana (%)**

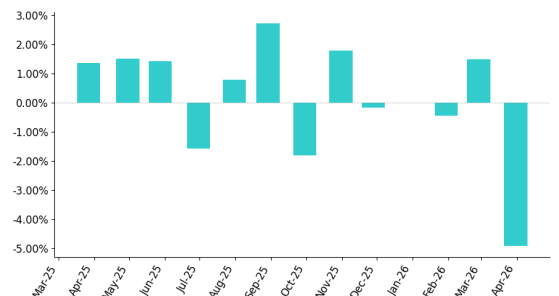
	YTD	1 Bln	3 Bln	6 Bln	1 Thn	3 Thn	5 Thn	Sejak Perdana
PANIN PRIORITAS SEHAT KELAS B	-3.97	-4.93	-3.97	-2.44	0.48	-	-	1.84
PANIN PRIORITAS SEHAT KELAS B TOTAL RETURN	-3.03	-4.00	-3.03	-0.55	4.42	-	-	5.83
IHSG	-18.49	-14.42	-18.49	-12.56	8.26	-	-	14.40
Infovesta: Indeks RD Campuran	-2.23	-5.50	-2.23	7.13	20.25	-	-	23.06

Kinerja Bulanan Tertinggi : 2.72% • Ags-25  
Kinerja Bulanan Terendah : -4.93% • Mar-26

**Kinerja Sejak Perdana**



**Kinerja 5 Tahun Terakhir**



**Profil Bank Kustodian**

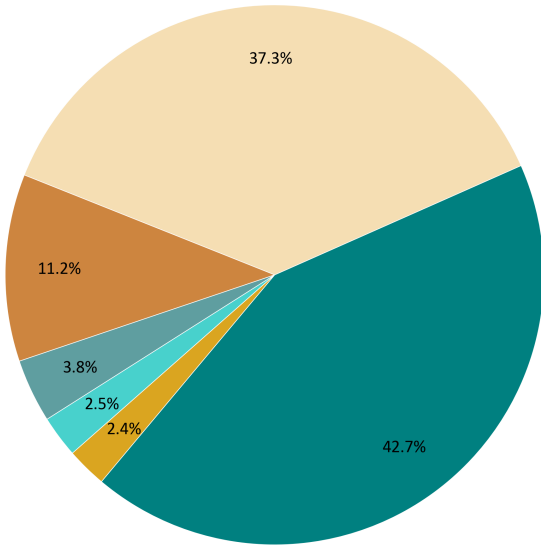
Deutsche Bank AG Cabang Jakarta telah memiliki persetujuan sebagai Kustodian di bidang pasar modal berdasarkan Surat Keputusan Ketua Badan Pengawas Pasar Modal Nomor Kep -07/PM/1994 tanggal 19 Januari 1994.

Akses Prospektus untuk informasi lebih lanjut dapat diakses melalui: [www.panin-am.co.id](http://www.panin-am.co.id)

Seluruh bukti konfirmasi transaksi Reksa Dana akan dikirimkan melalui media surat elektronik dan Kepemilikan Reksa Dana akan dikirimkan oleh Bank Kustodian dalam bentuk e-statement (laporan elektronik) ke alamat email nasabah. E-statement merupakan bukti hukum yang sah atas kepemilikan Reksa Dana. Kepemilikan Reksa Dana juga dapat dilihat melalui KSEI (Kustodian Sentral Efek Indonesia) melalui laman <https://akses.ksei.co.id>

**PT. PANIN ASSET MANAGEMENT**

## Komposisi Portofolio



Sektor	Komposisi
Obligasi Pemerintah	42.7%
Kas & Pasar Uang	37.3%
Sektor Keuangan	11.2%
Sektor Barang Baku	3.8%
Sektor Properti & Real Estat	2.5%
Sektor Infrastruktur	2.4%

## Perkembangan Pasar

Pada akhir bulan Maret:

- IDR per USD melemah sebanyak 254 poin dari 16,787 menjadi 17,041
- IHSG melemah sebanyak 1,187.26 poin dari 8,236 menjadi 7,048
- Inflasi sebesar 0.41% dalam 1 bulan, sehingga inflasi menjadi 3.48% dalam 1 tahun
- BI-rate tetap di level 4.75% dan Real Interest Rate menjadi 1.27%
- Yield Surat Utang Negara 10-thn naik ke level 6.86% dan Real Yield menjadi 3.38%
- US Fed Fund Target Rate tetap di level 3.5% s/d 3.75%, sementara yield US 10Y Govt Bond naik ke level 4.32%, US Real Rate berada pada level 1.1% s/d 1.4%
- Harga spot minyak dunia Brent naik \$45.87 dari \$72.48 menjadi \$118.35
- Kepemilikan asing atas SUN turun Rp 26.42 triliun menjadi Rp 848.94 triliun

## Bagi Hasil

Periode	/ Unit	Nominal
2025	30.00	22,403,684
2026	10.00	7,425,439
<b>TOTAL</b>		<b>29,829,123</b>

3 Periode Terakhir	/ Unit	Nominal
10 Sep 2025	10.00	8,951,299
10 Des 2025	10.00	8,557,902
10 Mar 2026	10.00	7,425,439

## DISCLAIMER

INVESTASI MELALUI REKSA DANA MENGANDUNG RISIKO. SEBELUM MEMUTUSKAN BERINVESTASI, CALON INVESTOR WAJIB MEMBACA DAN MEMAHAMI PROSPEKTUS. KINERJA MASA LALU TIDAK MENJAMIN/MENCERMINKAN INDIKASI KINERJA DI MASA YANG AKAN DATANG. OTORITAS JASA KEUANGAN TIDAK MEMBERIKAN PERNYATAAN MENYETUJUI ATAU TIDAK MENYETUJUI EFEK INI, TIDAK JUGA MENYATAKAN KEBENARAN ATAU KECUKUPAN ISI PROSPEKTUS REKSA DANA INI. SETIAP PERNYATAAN YANG BERTENTANGAN DENGAN HAL-HAL TERSEBUT ADALAH PERBUATAN MELANGGAR HUKUM.

Reksa dana merupakan produk Pasar Modal dan bukan produk yang diterbitkan oleh Agen Penjual/Perbankan. Agen Penjual Efek Reksa Dana tidak bertanggung jawab atas tuntutan dan risiko pengelolaan portfolio reksa dana yang dilakukan oleh Manajer Investasi. Ringkasan informasi produk ini tidak menggantikan Prospektus Reksa Dana dan disiapkan oleh PT Panin Asset Management hanya untuk kebutuhan informasi dan bukan merupakan suatu bentuk penawaran untuk membeli atau permintaan untuk menjual. Segala perhatian telah diberikan secara seksama untuk menyakinkan bahwa informasi yang disajikan dalam dokumen ini tidak menyesatkan namun tidak ada jaminan terhadap akurasi dan kelengkapannya. Laporan ini dapat berubah sewaktu-waktu tanpa pemberitahuan terlebih dahulu. Apabila perlu, investor disarankan untuk meminta pendapat profesional sebelum mengambil keputusan berinvestasi. Kinerja masa lalu tidak serta-merta menjadi petunjuk untuk kinerja di masa mendatang, dan bukan juga merupakan perkiraan yang dibuat untuk memberikan indikasi mengenai kinerja atau kecenderungannya di masa mendatang.

PT. Panin Asset Management selaku Manajer Investasi berizin dan diawasi oleh Otoritas Jasa Keuangan.

## PT. PANIN ASSET MANAGEMENT